


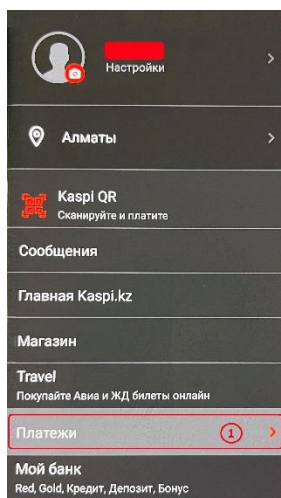
Инструкция по оплате микрокредита через АО «Kaspi Bank»

Если вы являетесь держателем карточки АО «Kaspi Bank», то у вас есть возможность оплатить микрокредит не приходя в Ломбард, установив приложение **Kaspi.kz** или если оно установлено зайти в него.

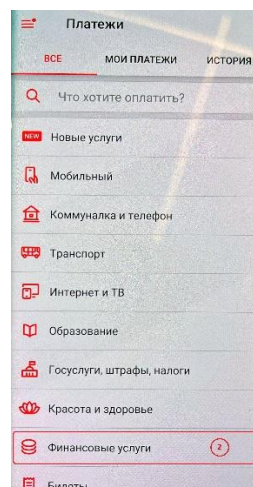
Установите приложение «Kaspi.kz», если оно установлено зайдите в него



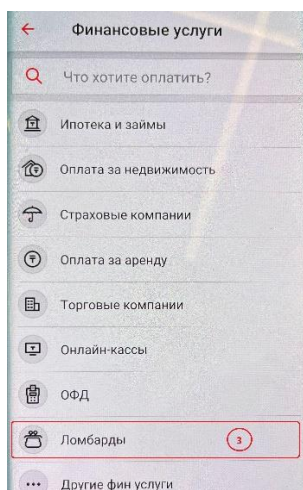
1. Выберите раздел «Платежи»




2. Выберите «Финансовые услуги»



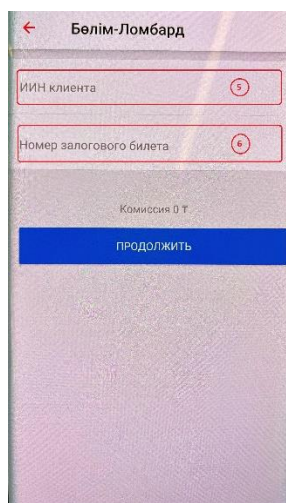
3. Выберите «Ломбарды»



4. Найдите в поставщиках услуг «Белім-Ломбард»



5. Введите ИИН заемщика



6. Введите № договора

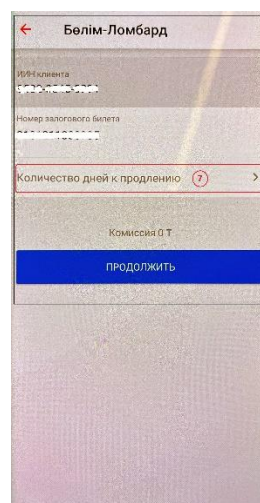
Номер залогового билета

Коллекция дней к продлению

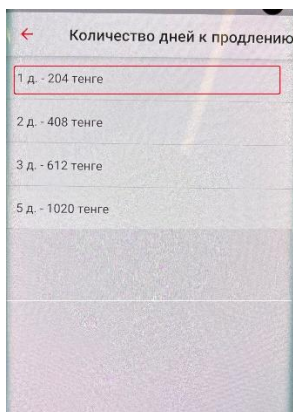
Комиссия 0 Т

ПРОДОЛЖИТЬ

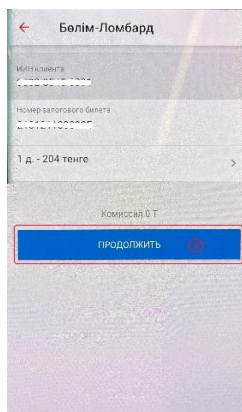
7. Указываете за сколько дней хотите оплатить



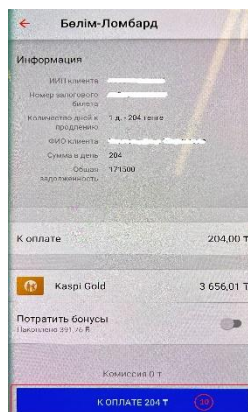
8. Выберите количество дней, за которые хотите оплатить (информация отображается с пеней при наличии просрочки)



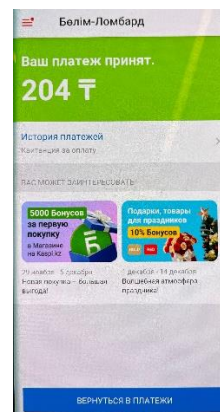
9. Нажмите кнопку продолжить



10. Система отображает информацию по параметрам оплаты



11. После оплаты выводится информация о принятом платеже



* - Примечание: оплата осуществляется «Без комиссии»